



MIRAOOFLEX®

CATÁLOGO CHILE 2021

# MIRAFLEX®

MIRAFLEX® nace a inicios de los años 90 con el fin de **desarrollar las monturas más apropiadas para los niños, desde recién nacidos hasta adolescentes**, brindando una combinación perfecta entre **funcionalidad, seguridad, calidad y estética**. La experiencia adquirida por más de 29 años, le permite a MIRAFLEX® ofrecer al mercado óptico una amplia gama de monturas diseñadas por especialistas, atendiendo también las recomendaciones de profesionales de salud visual.

Las monturas MIRAFLEX® de la Línea Flexible & Segura son diseñadas tomando en cuenta las **medidas cráneo faciales de los niños** para cada rango de edad, con el fin de lograr una **adecuada adaptación en la cara del niño**.

Algunas de sus características:

- Su material liviano, flexible y fácilmente moldeable permite la corrección de las ametropías desde los primeros meses de edad.
- La **ausencia de partes metálicas y bisagras** reduce los riesgos de traumas faciales y oculares permitiendo a los niños realizar con libertad las actividades diarias.
- El uso de su **banda elástica ajustable** y soldada con ultrasonido, mantiene la montura bien centrada permitiendo un uso adecuado de la corrección óptica, evitando que el niño mire por fuera de las gafas logrando buenos resultados también en los tratamientos de ambliopía.
- MIRAFLEX® ha desarrollado **puentes anatómicos irremovibles, algunos sobreinyectados en un suave material hipoalérgico** para niños entre los 3 meses de edad hasta los 6 años. Disponibles en diferentes modelos y tamaños, que brindan comodidad y permiten que las pestañas no toquen la parte interna del lente y la montura esté centrada.
- Disponible en una gran variedad de **formas, tamaños y colores**.
- **Libre de BPA**

La línea Flexible & Segura de MIRAFLEX® **fabricada 100% en Italia**, ha recibido reconocimientos en congresos y simposios académicos por parte de profesionales de la salud visual a nivel nacional e internacional.



MIRAFLEX® es sinónimo de monturas desarrolladas técnicamente para responder las necesidades a las exigencias visuales de los niños.

**Especialistas en niños y su futuro**

## ¿PORQUÉ FLEXIBLE & SEGURA?

Ausencia total de partes metálicas que evitan los traumas faciales y oculares durante las actividades diarias de los niños.

Su material hipoalergénico, flexible, liviano, sus medidas y su diseño permiten que la montura se adapte perfectamente a la estructura facial del niño. Gran variedad de puentes anatómicos que se adaptan al desarrollo del tabique nasal desde los primeros meses de edad.

Su banda elástica de ajuste mantiene la montura siempre firme, centrada y evita que la montura se deslice.

Amplia variedad de modelos, formas, tamaños y colores.

**Garantía: 1 Año**

**Fabricación: Made in Italy 100%**

## INSTRUCCIONES DE BISEL Y MONTAJE DEL LENTE

Para un correcto montaje de los lentes en las monturas MIRAFLEX® de la Línea Flexible & Segura, es muy importante que usted tenga en cuenta las siguientes recomendaciones:

1. **Plantilla MIRAFLEX®:** recuerde usar la plantilla MIRAFLEX® para conservar la forma original del aro y biselar el lente en el tamaño adecuado.

2. **Trazador:** Coloque el patrón en el trazador conservando su eje.

3. **Máquina Biseladora:** Cuando la máquina biseladora le muestra el corte del lente y el posicionamiento del bisel:

- **En lentes positivos mayores de 3 dioptrías y /o en lentes con espesor central mayor de 4.5 mm** el posicionamiento del bisel debe ser recto, desplazando levemente 2 puntos la parte nasal y temporal hacia afuera y la parte del medio superior e inferior hacia adentro.

- **En lentes negativos mayores de 3 dioptrías** para darle curvatura al lente plano se sugiere un bisel en porcentaje entre un 30% - 35% dejando el bisel en la parte nasal hacia afuera y en la parte temporal hacia adentro.

- **En lentes positivos menores de 2 dioptrías o negativos menores de 3 dioptrías** se sugiere realizar un bisel automático, similar a un bisel recto.































- **Bajada del borde de la cara interna del lente:** Es importante facetar la parte interna del lente especialmente en la parte nasal en una máquina biseladora manual (sin disminuir el diámetro del lente) o directamente en la biseladora para quitar el lente, evitar daños en la montura durante el montaje y obtener con un bisel agudo un mejor montaje del lente en el frontal evitando caídas del mismo.

- **Montaje del lente:** Calentar el frontal por 10 segundos (idealmente con calentadores de aire no arenilla), montar el lente desde el interior de la montura, antes la parte nasal, sucesivamente la parte temporal superior y finalmente la parte temporal inferior. Doblar la bisagra del brazo y manteniéndola doblada sumergir el frontal y la bisagra en agua fría por 5 segundos, finalmente doblar ambos brazos y colocar la banda elástica de cierre MIRAFLEX® para mantener los dos brazos cerrados.

**Solicite las plantillas o el trazado digital a nuestros asesores de Servicio al Cliente:**

contactomiraflex@megalux.cl

Tel: (+56) 22 431 7500

BC  ROSA CLARO	B  ROSA	BCP  ROSA PERLA CLARO	BP  ROSA PERLA	BS  FUCSIA
L  LILA	S  LILA OSCURO	P  MORADO	OM  MORADO OSCURO	KP  VINOTINTO PERLA
EC  CELESTE	EP  AZUL PERLA CLARO	E  AZUL CLARO	CP  AZUL REAL	
DV  AZUL VERDE	D  AZUL OSCURO	DP  AZUL PERLA OSCURO	DS  AZUL MARINO	
HP  AMARILLO CLARO	IN  NARANJA	IP  ROJO NARANJA	I  ROJO	
VC  VERDE CLARO	VP  VERDE PERLA	VM  VERDE METALIZADO	VS  VERDE OSCURO	
JC  GRIS CLARO	J  GRIS OSCURO	MM  CAFÉ OSCURO	JS  NEGRO	

Los colores son aproximados





## MUNDO BEBÉ

### Referencias

- Zero 1
- Baby Zero 2
- Mini Baby

MIRACOFLEX®

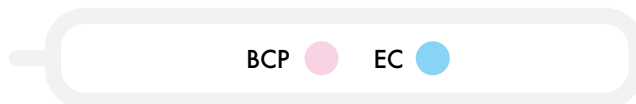
Flexible & Segura



### ZERO 1

Referencia: MFSZ1  
Tamaño: 33/15  
Edad: 3 a 8 meses

PRECIO: \$



### BABY ZERO 2

Referencia: MFSB02  
Tamaño: 34/15  
Edad: 8 a 12 meses

PRECIO: \$



### MINI BABY

Referencia: MFSM1  
Tamaño: 34/15  
Edad: 8 meses a 2 años

PRECIO: \$



Colores y edades aproximadas  
En caso de necesitar asesoría sobre el tamaño de la montura es indispensable la distancia interpupilar del paciente.  
Portafolio sujeto a disponibilidad, confirmar previamente con su asesor MIRAFLEX®





## MUNDO NIÑOS

### Referencias

- Baby One
- Mayan 1
- New Baby 1
- Baby Plus
- Baby Lux
- Maxi Baby
- Mike 0
- Mayan 2
- Baby Lux 2
- Eva
- Baby Plus 2
- Mike 1

MIRACOFLEX®


Flexible & Segura



**BABY ONE**

Referencia: MFSB1  
Tamaño: 37/14  
Edad: 1 a 3 años

PRECIO: \$



**MAYAN 1**

Referencia: MFSMY1  
Tamaño: 39/14  
Edad: 1 a 3 años


PRECIO: \$



**NEW BABY 1**

Referencia: MFSNB1  
Tamaño: 39/17  
Edad: 2 a 4 años

PRECIO: \$



Colores y edades aproximadas  
En caso de necesitar asesoría sobre el tamaño de la montura es indispensable la distancia interpupilar del paciente.  
Portafolio sujeto a disponibilidad, confirmar previamente con su asesor MIRAFLEX®







### BABY PLUS

Referencia: MFSBP  
Tamaño: 39/14  
Edad: 2 a 4 años

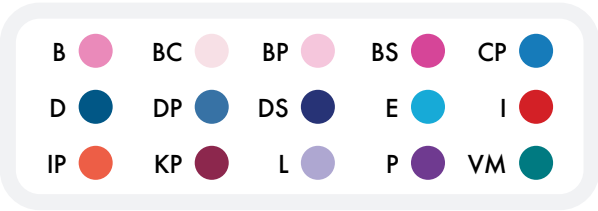
PRECIO: \$



### BABY LUX

Referencia: MFSMBL  
Tamaño: 38/17  
Edad: 2 a 5 años


PRECIO: \$



### MAXI BABY

Referencia: MFSMB  
Tamaño: 38/12  
Edad: 2 a 5 años

PRECIO: \$



Colores y edades aproximadas  
En caso de necesitar asesoría sobre el tamaño de la montura es indispensable la distancia interpupilar del paciente.  
Portafolio sujeto a disponibilidad, confirmar previamente con su asesor MIRAFLEX®



**MIKE 0**

Referencia: MFSMK0  
Tamaño: 40/17  
Edad: 3 a 5 años


PRECIO: \$



**MAYAN 2**

Referencia: MFSMY  
Tamaño: 42/15  
Edad: 3 a 5 años


PRECIO: \$



**BABY LUX 2**

Referencia: MFSMBL2  
Tamaño: 40/18  
Edad: 4 a 6 años

PRECIO: \$






**EVA**

Referencia: MFSEV  
Tamaño: 42/16  
Edad: 4 a 6 años

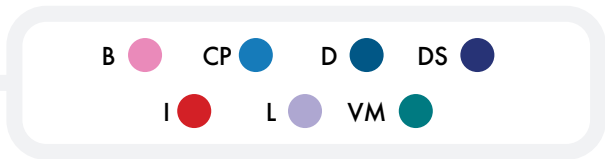
PRECIO: \$



**BABY PLUS 2**

Referencia: MF SBP2  
Tamaño: 42/14  
Edad: 4 a 6 años


PRECIO: \$



**MIKE 1**

Referencia: MF SMK1  
Tamaño: 42/17  
Edad: 4 a 6 años

PRECIO: \$








MIRACOFLEX®

Accesorios

ENCANTOS TWINS

Los Encantos Twins de MIRAFLEX® permiten personalizar la montura de una forma divertida. Es posible usar cualquiera de sus dos caras.



PRECIO: \$



BUTTERFLY



DAISY



PING



FLORA



PRINCESS



MEOW



BOB



PENGUIN



MONSTER



ALFIE



FORMULA ONE



BALL

Deslizar el Encanto en las varillas de la montura seleccionando una de las dos caras  
No apto para niños menores de 3 años.

FAJA DE REPUESTO FLEXIBLE & SEGURA

Disponibles en 13 colores



PRECIO: \$

B	BS	CP	D	DS
DV	I	J	L	KP
P	VP	VM		

Colores y edades aproximadas

En caso de necesitar asesoría sobre el tamaño de la montura es indispensable la distancia interpupilar del paciente.

Portafolio sujeto a disponibilidad, confirmar previamente con su asesor MIRAFLEX®



# MIRAFLEX®

## TERMINAL AJUSTABLE EN GOMA

- Permite modificar el largo del brazo de la montura según la estructura cráneo-facial del niño
- Pone en excelencia la adaptación del brazo sobre la oreja del pequeño paciente, evitando deformar el pabellón auricular
- Ideal para pacientes que requieren una adaptación especial de la corrección óptica en su cara


Disponible en dos tamaños según la altura del brazo de la montura:



### Tamaño “S”

Para todos los tamaños de las referencias Mini Baby, Maxi Baby, Baby Plus, Baby Zero, Baby Lux, Baby One, Mayan y New Baby.


PRECIO: \$



### Tamaño “M”

Para todos los tamaños de las referencias Mike, Eva, Nicki y Sam 51.

PRECIO: \$



Colores y edades aproximadas  
En caso de necesitar asesoría sobre el tamaño de la montura es indispensable la distancia interpupilar del paciente.  
Portafolio sujeto a disponibilidad, confirmar previamente con su asesor MIRAFLEX®






Cada caja contiene dos pares de Terminales y 12 Tornillos

Leer el código QR y descargar el video de instrucciones de montaje


### Instrucciones de montaje



#### Paso 1

Colocar la montura en la cara del paciente y verificar donde adaptar el **Terminal en Goma (punto A)**.

Cortar el brazo de la montura en el **punto B** dejando un espacio entre 1 y 2 cms para introducir en el **Terminal en Goma**.



#### Paso 2

Si tiene dificultad en adaptar el **Terminal en Goma "S"**, puede disminuir la altura del brazo haciendo un corte en **"V"** o seleccionar el **Terminal en Goma "M"**.



#### Paso 3

Verificar la adecuada posición del **Terminal en Goma** en la cara del paciente. Si lo requiere puede desplazar el terminal hacia adelante o hacia atrás.



#### Paso 4

Con un destornillador punta estrella atornillar perpendicular al brazo firmemente y en su totalidad, mínimo dos tornillos en los orificios en la parte interna del **Terminal en Goma**.



#### Paso 5

Verificar que el **Terminal en Goma** esté debidamente asegurado y que la cabeza del tornillo no sobresalga de la superficie del **Terminal en Goma**.



#### Paso 6

Colocar la banda de ajuste en la posición deseada: **C** o **D**.



Colores y edades aproximadas

En caso de necesitar asesoría sobre el tamaño de la montura es indispensable la distancia interpupilar del paciente.

Portafolio sujeto a disponibilidad, confirmar previamente con su asesor MIRAFLEX®

# MIRAFLEX®

## CONVERSOR BANDA DE AJUSTE

- Se puede adaptar en todas las referencias de la Línea Flexible & Segura.
- Ideal para pacientes pediátricos que requieren una adaptación especial de su corrección óptica

B ● D ● JS ● L ●

PRECIO: \$



Incluye una banda de ajuste



## Instrucciones de montaje



### Paso 1

Colocar la montura en la cara del paciente y verificar donde adaptar el **Conversor (punto A)**

Cortar el brazo de la montura en el punto B dejando un espacio de 1 cms para introducir en el **Conversor**



### Paso 2

Introducir el **Conversor** en el brazo cortado



### Paso 3

Verificar la adecuada posición del **Conversor** en la cara del paciente. Si lo requiere puede desplazar el terminal hacia adelante o hacia atrás



### Paso 4

Con un destornillador punta estrella atornillar perpendicular al brazo firmemente y en su totalidad, mínimo dos tornillos en los orificios en la parte interna del **Conversor**



### Paso 5

Verificar que el **Conversor** esté debidamente asegurado y que la cabeza del tornillo no sobresalga la superficie del **Conversor**



### Paso 6

Colocar la banda elástica arsana **MIRAFLEX®**

Colores y edades aproximadas

En caso de necesitar asesoría sobre el tamaño de la montura es indispensable la distancia interpupilar del paciente.

Portafolio sujeto a disponibilidad, confirmar previamente con su asesor MIRAFLEX®



# MIRAFLEX®

## BANDA CEFÁLICA

Banda cefálica para facilitar la adaptación de la montura en la cara del niño, ideal para:

- Mejorar la adaptación de la corrección óptica en bebés
- Ametropías elevadas
- Retraso psicomotor
- Microtia
- Asimetrías faciales
- Microcefalia - Hidrocefalia

Disponible en cuatro colores:



PRECIO: \$

La banda cefálica para niños mayores de 1 año tiene una longitud de 38 cm, ajustable mediante su mecanismo de pasador. Para bebés menores de 1 año, la banda está elaborada en un material suave apropiado para su delicada piel. Disponible en 20, 22 y 24 cm (no es ajustable).

Colores y edades aproximadas  
En caso de necesitar asesoría sobre el tamaño de la montura es indispensable la distancia interpupilar del paciente.  
Portafolio sujeto a disponibilidad, confirmar previamente con su asesor MIRAFLEX®





## MUNDO ESCOLARES

### Referencias

- Maxi Baby 2
- New Baby 2
- Baby one 2
- Mike 2
- New Baby 3
- Mayan 3
- New Baby 4
- Nicki 48

MIRACOFLEX®

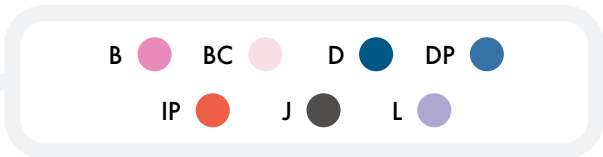
Flexible & Segura



### MAXI BABY 2

Referencia: MFSMB2  
Tamaño: 40/15  
Edad: 5 a 7 años


PRECIO: \$



### NEW BABY 2

Referencia: MFSNB2  
Tamaño: 42/16  
Edad: 5 a 7 años


PRECIO: \$



### BABY ONE 2

Referencia: MFSB1-2  
Tamaño: 44/16  
Edad: 5 a 7 años

PRECIO: \$






**MIKE 2**

Referencia: MFSMK2  
Tamaño: 44/18  
Edad: 6 a 9 años


PRECIO: \$



**NEW BABY 3**

Referencia: MFSNB3  
Tamaño: 45/17  
Edad: 7 a 9 años

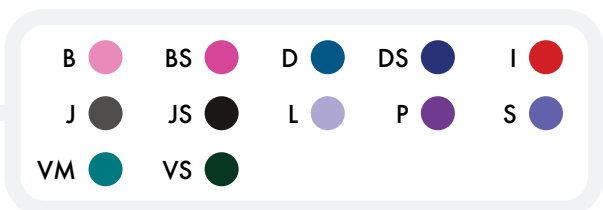
PRECIO: \$



**MAYAN 3**

Referencia: MFSMY3  
Tamaño: 47/17  
Edad: Mayor a 7 años

PRECIO: \$



Colores y edades aproximadas  
En caso de necesitar asesoría sobre el tamaño de la montura es indispensable la distancia interpupilar del paciente.  
Portafolio sujeto a disponibilidad, confirmar previamente con su asesor MIRAFLEX®






**NEW BABY 4**

**Referencia:** MFSNB4  
**Tamaño:** 47/17  
**Edad:** Mayor a 7 años

PRECIO: \$



**NICKI 48**

**Referencia:** MFSNKI48  
**Tamaño:** 48/16  
**Edad:** Mayor a 7 años

PRECIO: \$





**MUNDO JÓVENES  
Y ADULTOS**

**Referencias**

- Nicki 50
- Sam 51
- Nicki 53

**MIRACOFLEX®**

**Flexible & Segura**



**NICKI 50**

Referencia: MFSNKI50

Tamaño: 50/19

Edad: Mayor a 14 años

PRECIO: \$

D ● DP ● DS ● J ● JC ●  
 JS ● MM ● VM ● VS ●



**SAM 51**


Referencia: MFSSAM

Tamaño: 51/19

Edad: Mayor a 14 años

PRECIO: \$

D ● DS ● JS ● L ● VM ●



**NICKI 53**

Referencia: MFSNKI53

Tamaño: 53/19

Edad: Adulto

PRECIO: \$

D ● J ●

Colores y edades aproximadas  
 En caso de necesitar asesoría sobre el tamaño de la montura es indispensable la distancia interpupilar del paciente.  
 Portafolio sujeto a disponibilidad, confirmar previamente con su asesor MIRAFLEX®

# MIRA FLEX®

Especialistas  
**en niños**  
y su futuro

---

## Contáctenos

[contactomiraflex@megalux.cl](mailto:contactomiraflex@megalux.cl)

Tel: (+56) 22 431 7500

## Siguéanos en



## Santiago, Chile

Vicuña Mackenna #2305